



### 3. Online İşlemler altındaki **Nitelikli Elektronik Sertifika İşlemlerine** tıklatınız.

The screenshot shows the homepage of the Kamu Sertifikasyon Merkezi. The navigation bar includes links for KURUMSAL, ÜRÜNLER, HİZMETLER, İŞLEMLER, BİLGİ DEPOSU, DOKÜMANLAR, DUYURULAR, and İLETİŞİM. The main header features the logo and name of the center, along with the tagline 'Elektronik sertifika hizmetleri ve e-imza çözümleri'. A prominent banner for 'Nitelikli Elektronik Sertifika (NES)' is displayed, accompanied by a card image and descriptive text. Below the banner, a menu of services is shown, with 'Online İşlemler' highlighted in a blue box and its sub-item 'Nitelikli Elektronik Sertifika İşlemleri' circled in red. Other services include Kurum, Personel, Başvuru, Sürücü, and ÜRÜNLERİMİZ. The footer contains contact information, social media links, and a copyright notice.

### 4. **Şifreli Giriş**'e tıklatınız.

The screenshot shows the 'Bireysel Nitelikli Elektronik Sertifika İşlemleri' page. The header includes the logo and name of the center. The main heading is 'Bireysel Nitelikli Elektronik Sertifika İşlemleri'. Below this, there is a sub-heading 'Kullanıcı Doğrulama Ekranı' and a paragraph of text explaining the login process. Two buttons are visible: 'Şifreli Giriş' and 'E-İmzalı Giriş'. The 'Şifreli Giriş' button is highlighted with a red circle. The footer contains the copyright notice: '© Copyright TÜBİTAK BİLGEM Kamu Sertifikasyon Merkezi, Tüm Hakkı Saklıdır | Yasal Uyarı'.

5. Şifreli Giriş Ekranındaki TC Kimlik No, Resimdeki Yazı ve e-imza başvurusu sırasında belirlemiş olduğunuz Güvenlik Sözcüğünüzü yazınız ve **Giriş** butonuna tıklatınız. Eğer güvenlik sözcüğünüzü hatırlamıyorsanız aşağıdaki 6. maddeden, Güvenlik sözcüğünüzü hatırlıyorsanız aşağıdaki 12. maddeden devam ediniz.

## Bireysel Nitelikli Elektronik Sertifika İşlemleri

Bireysel Nitelikli Elektronik Sertifika İşlemleri > Bireysel Nitelikli Elektronik Sertifika İşlemleri

### Şifreli Giriş Ekranı

**Kimlik No**  
T.C. Kimlik Numarası ya da Pasaport Numarası Giriniz

**Resimdeki Yazı** **Güvenlik Sözcüğü**

**Resim**



Yukarda görmüş olduğunuz metni lütfen Resimdeki Yazı alanına giriniz.

**Giriş** **Güvenlik Sözcüğümü Unuttum**

6. Güvenlik sözcüğünüzü unuttuysanız **Güvenlik Sözcüğümü Unuttum** butonuna tıklatınız.

### Şifreli Giriş Ekranı

**Kimlik No**  
T.C. Kimlik Numarası ya da Pasaport Numarası Giriniz

**Resimdeki Yazı** **Güvenlik Sözcüğü**

**Resim**



Yukarda görmüş olduğunuz metni lütfen Resimdeki Yazı alanına giriniz.

**Giriş** **Güvenlik Sözcüğümü Unuttum**

7. Güvenlik Sözcüğü İstek ekranından TC Kimlik No, Resimdeki Yazıyı ilgili bölümlere yazınız ve **Gönder** butonuna tıklatınız.


### Güvenlik Sözcüğü İstek Ekranı

Güvenlik sözcüğünüzü hatırlamıyorsanız lütfen aşağıdaki alana gerekli bilgileri girdikten sonra "Gönder" butonuna basınız. Şifreniz en kısa sürede sistemde kayıtlı e-posta adresinize gönderilecektir. Gönderilen e-posta'yı gelen kutusunda henüz göremiyorsanız lütfen bir süre daha bekleyiniz ya da spam klasörünü kontrol ediniz.

**Kimlik No**  
*T.C. Kimlik Numarası ya da Pasaport Numarası Giriniz*

**Resimdeki Yazı**  
*Resimdeki Metni Giriniz*

**Resim**



**Gönder**

8. Güvenlik sözcüğünüz başvurunuz sırasında vermiş olduğunuz e-posta adresinize gönderilecektir.

 **Kamu Sertifikasyon Merkezi**

---

**Bireysel Nitelikli Elektronik Sertifika İşlemleri**  
Bireysel Nitelikli Elektronik Sertifika İşlemleri > Bireysel Nitelikli Elektronik Sertifika İşlemleri

**Sonuç**

Güvenlik sözcüğü güncelleme linki Kamu SMye bildirdiğiniz e-posta adresinize gönderilmiştir

© Copyright TÜBİTAK BİLGEM Kamu Sertifikasyon Merkezi, Tüm Hakkı Saklıdır | [Yasal Uyarı](#)

9. E-posta adresinizi kontrol ederek kamusm adresinden gelen e-postayı açınız ve Güvenlik Sözcüğünüzü oluşturacağınız linke tıklatınız.

Yanıtla Tümüünü Yanıtla İlet



29.12.2015 Sal 10:22

bilgilendirme@kamusm.gov.tr

KAMU SM Güvenlik Sözcüğü Hatırlatma

Kime idemircan@meb.gov.tr

Bu iletinin görüntülenme şekliyle ilgili bir sorun varsa, iletii web tarayıcıda görüntülemek için burayı tıklatın.

**Kamu SM®**

**Kamu Sertifikasyon Merkezi**

Sayın İBRAHİM DEMİRCAN,

Aşağıdaki bağlantıyı kullanarak, Bireysel Nitelikli Elektronik Sertifika İşlemleri servisine giriş için gerekli olan Güvenlik Sözcüğü'nü oluşturabilirsiniz.

<https://nesbireysel.kamusm.gov.tr/nblinkkontrol.go?>

Bu e-posta ile ilgili olarak soru, görüş ve önerileriniz için aşağıdaki iletişim bilgilerini kullanarak Kamu SM Çağrı Merkezi ile iletişime geçebilirsiniz.

Saygılarımızla.

**Kamu SM®**, Kamu Sertifikasyon Merkezi

10. Güvenlik sözcüğünüzü ilgili bölümlere yazarak oluşturunuz ve Gönder butonuna tıklatınız.



**Kamu Sertifikasyon Merkezi**

**Bireysel Nitelikli Elektronik Sertifika İşlemleri**

[Bireysel Nitelikli Elektronik Sertifika İşlemleri](#) > [Bireysel Nitelikli Elektronik Sertifika İşlemleri](#)

**Güvenlik Sözcüğü Güncelleme Ekranı**

Güvenlik sözcüğünüzü güncellemek için lütfen aşağıdaki alanları eksiksiz olarak doldurunuz. Güvenlik sözcüğünüzü belirlerken, sayı ve büyük/küçük harflerden oluşan kombinasyonları tercih etmenizi öneririz.

**Güvenlik Sözcüğü**

Lütfen Güvenlik Sözcüğünüzü Giriniz

**Güvenlik Sözcüğü Tekrarı**

Lütfen Güvenlik Sözcüğünüzü Tekrar Giriniz

**Gönder**

11. Güvenlik sözcüğünüz oluşturulmuştur.



# Kamu Sertifikasyon Merkezi

## Bireysel Nitelikli Elektronik Sertifika İşlemleri

Bireysel Nitelikli Elektronik Sertifika İşlemleri > Bireysel Nitelikli Elektronik Sertifika İşlemleri

### Sonuç

Güvenlik Sözcüğü başarıyla güncellenmiştir

© Copyright TÜBİTAK BİLGEM Kamu Sertifikasyon Merkezi, Tüm Hakkı Saklıdır | [Yasal Uyarı](#)

12. <http://kamusm.gov.tr> adresindeki **Online İşlemler/Nitelikli Elektronik Sertifika İşlemleri/Şifreli Giriş Ekranına** tekrar geliniz. Bu ekrandan TC Kimlik No, Resimdeki Yazı ve Güvenlik Sözcüğünüzü ilgili bölümlere yazınız ve **Giriş** butonuna tıklayınız.

## Bireysel Nitelikli Elektronik Sertifika İşlemleri

Bireysel Nitelikli Elektronik Sertifika İşlemleri > Bireysel Nitelikli Elektronik Sertifika İşlemleri

### Şifreli Giriş Ekranı

#### Kimlik No

T.C. Kimlik Numarası ya da Pasaport Numarası Giriniz

\*\*\*\*\*

#### Resimdeki Yazı

78nhb

#### Güvenlik Sözcüğü

●●●●●●

#### Resim


78nhb

Yukarda görmüş olduğunuz metni lütfen Resimdeki Yazı alanına giriniz.

**Giriş**

Güvenlik Sözcüğümü Unuttum

13. SMS Onay Ekranında telefon numarasını kontrol ediniz ve SMS gönderimi için **Onay** butonuna tıklatınız.

 **Kamu Sertifikasyon Merkezi**

---

**Bireysel Nitelikli Elektronik Sertifika İşlemleri**  
[Bireysel Nitelikli Elektronik Sertifika İşlemleri](#) > [Bireysel Nitelikli Elektronik Sertifika İşlemleri](#)

**SMS Onay Ekranı**

**Telefon Numaranız : 5** [REDACTED]

Bireysel İşlemler menüsüne giriş yapabilmemiz için yukarıda belirtilen cep telefonuna, SMS Onay Kodu gönderilecektir. SMS Onay Kodunun gönderilmesi için "Onay" butonuna basınız. SMS gönderimi ücretsizdir.

Eğer yukarıdaki numara size ait değilse, 444 5 576 numaralı telefondan, Çağrı Merkezimiz ile iletişime geçiniz.

© Copyright TÜBİTAK BİLGEM Kamu Sertifikasyon Merkezi, Tüm Hakkı Saklıdır | [Yasal Uyarı](#)

14. Cep telefonunuza gelen SMS onay kodunu ilgili bölüme yazınız ve **Gönder** butonuna tıklatınız.

 **Kamu Sertifikasyon Merkezi**

---

**Bireysel Nitelikli Elektronik Sertifika İşlemleri**  
[Bireysel Nitelikli Elektronik Sertifika İşlemleri](#) > [Bireysel Nitelikli Elektronik Sertifika İşlemleri](#)

**SMS Onay Kodu Giriş Ekranı**

**Cep telefonunuza gelen SMS Onay Kodunu Giriniz**  
SMS Onay Kodunuzun Geçerliliği İçin Kalan Süre  
**278**  
Saniye

SMS Onay Kodu:

© Copyright TÜBİTAK BİLGEM Kamu Sertifikasyon Merkezi, Tüm Hakkı Saklıdır | [Yasal Uyarı](#)

15. Bireysel Nitelikli Elektronik Sertifika İşlemleri ekranındaki **Kilit Çözme** butonuna tıklatınız.



Kamu SM **Kamu Sertifika İşlemleri**

■ Menü | ■ Çıkış

## Bireysel Nitelikli Elektronik Sertifika İşlemleri

Bireysel Nitelikli Elektronik Sertifika İşlemleri > Bireysel Nitelikli Elektronik Sertifika İşlemleri

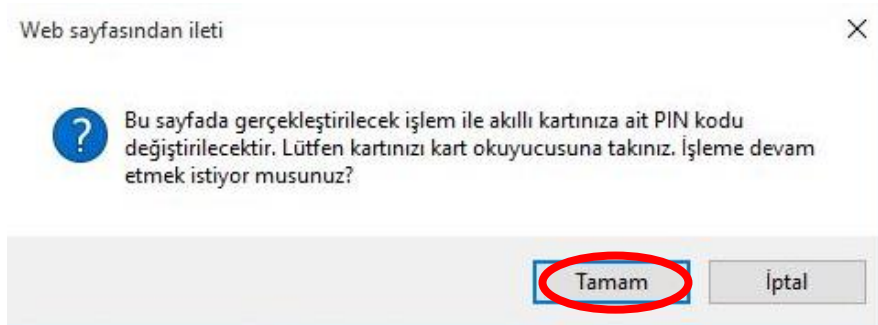
### İşlemler Menüsü

Sayın **İBRAHİM DEMİRCAN**; Aşağıdaki butonları kullanarak sertifika durumunuzu değiştirebilir, kişisel bilgilerinizi güncelleyebilirsiniz.

Askıdan İndir   Sertifikamı İptal Et   Bilgi Güncelle

Sertifika Listele   PIN / PUK Bilgisi   **Kilit Çözme**   Çıkış

16. Ekranı gelen uyarı penceresindeki **Tamam** butonuna tıklatınız.



Web sayfasından ileti

?

Bu sayfada gerçekleştirilecek işlem ile akıllı kartınıza ait PIN kodu değiştirilecektir. Lütfen kartınızı kart okuyucusuna takınız. İşleme devam etmek istiyor musunuz?

Tamam   İptal



17. Java uygulamanızın aşağıdaki parola penceresini görüntülemesini bekleyiniz. Yeni Pin Kodu kutusuna 6 haneli rakamdan oluşan şifrenizi yazınız ve Yeni PIN Üret butonuna tıklatınız.



# Kamu Sertifikasyon Merkezi

■ Menü | ■ Çıkış

## Bireysel Nitelikli Elektronik Sertifika İşlemleri

Bireysel Nitelikli Elektronik Sertifika İşlemleri > Bireysel Nitelikli Elektronik Sertifika İşlemleri

### Kilit Çözme Ekranı

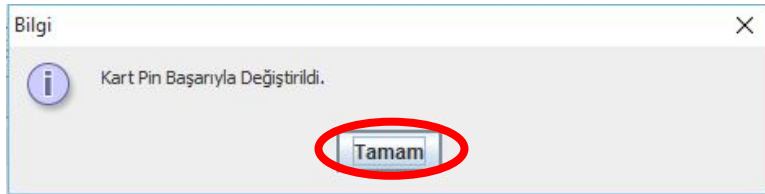
Akıllı kartınızın kilidini çözmek ve yeni bir PIN kodu üretmek için **Yeni PIN Kodu** alanına sadece rakamlardan oluşan 6 karakter uzunluğundaki PIN Kodunuzu giriniz ve "**Yeni PIN Üret**" butonuna basınız.

Yeni PIN Kodu

**Yeni PIN Üret**

© Copyright TÜBİTAK BİLGEM Kamu Sertifikasyon Merkezi, Tüm Hakkı Saklıdır | [Yasal Uyarı](#)

18. Kart şifrenizin değiştirildiğine dair aşağıdaki uyarı penceresi görüntülenecektir. İşlem tamamlanmıştır. Mevcut e-imza sertifikanızın süresinin bitmesini bekleyiniz ve yeni gönderilen e-imza sertifikası ile değiştiriniz.



Şifre belirleme işlemlerinde sorun yaşamanız durumunda MEBBİS birimimizle irtibata geçiniz. İyi Çalışmalar.

**[İbrahim DEMİRCAN](#)**

**Aksaray İl Millî Eğitim Müdürlüğü**

**Koordinatör MEBBİS / DYS İl Yöneticisi**

**Tel: 382 213 6840/152**